

ANLEITUNG ZUR SKATEATHON SAMMELAKTION


Als erster Schritt prüfe deinen Email Posteingang und öffne das Email mit dem Absender «EHC Chur <noreply@fundoo.ch>» mit dem Betreff «Einladung zur Skateathon-Sammelaktion EHC Chur 2022/2023»

Falls du kein E-Mail erhalten hast und in deinem Spam Ordner ebenfalls nichts zu finden ist, wende dich bitte direkt per Email an Fabio Caruso, tk@ehc-chur.ch

Konntest du das Email öffnen so klicke nun auf «JETZT TEILNEHMEN»

Nun gibt es zwei Möglichkeiten die Spenden einzutragen.

- 1) Unterstützer hinzufügen
- 2) Spendenseite teilen



EHC CHUR

Lieber Gennaro

Wir laden Dich herzlich ein an unserem Sponsoring-Anlass «Skateathon-Sammelaktion EHC Chur 2021/2022» teilzunehmen. Bitte klicke auf den untenstehenden Button, um teilzunehmen und deine Sponsoren bequem und einfach online zu erfassen.

Bei Fragen oder Unklarheiten kannst Du uns gerne per Mail events@ehc-chur.ch kontaktieren.

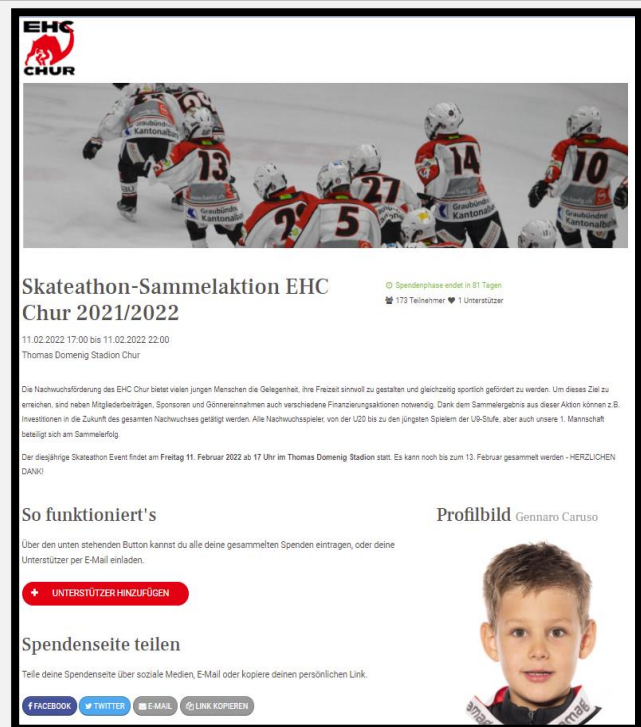
Vielen Dank für dein Engagement!

Im Namen des EHC Chur Vorstandes,
Fabio Caruso & Tobias Hemmi


JETZT TEILNEHMEN

Mit dem Klick auf den Teilnahmebutton akzeptierst du die [Datenschutzerklärung](#) und [Teilnahmebedingungen](#).

Du erhältst diese E-Mail, weil dich dein Verein EHC Chur für den Event «Skateathon-Sammelaktion EHC Chur 2021/2022» einladen möchte mit dem Ziel, dass du Sponsoringbeiträge für deinen Verein generierst. fundoo dient dabei als Applikation, damit der gesamte Prozess digitalisiert ablaufen kann.



EHC CHUR



Skateathon-Sammelaktion EHC Chur 2021/2022 Spenderphase endet in 01 Tagen
173 Teilnehmer 1 Unterstützer

11.02.2022 17:00 bis 11.02.2022 22:00
Thomas Domenig Stadion Chur

Die Nachwuchsförderung des EHC Chur bietet vielen jungen Menschen die Gelegenheit, ihre Freizeit sinnvoll zu gestalten und gleichzeitig sportlich gefördert zu werden. Um dieses Ziel zu erreichen, sind neben Mitgliedsbeiträgen, Sponsoren und Gönnereinnahmen auch verschiedene Finanzierungsaktionen notwendig. Dank dem Sammelergebnis aus dieser Aktion können z.B. Investitionen in die Zukunft des gesamten Nachwuchses getätigt werden. Alle Nachwuchsspieler von der U20 bis zu den jüngsten Spielern der U10-Stufe, aber auch unsere 1. Mannschaft beteiligen sich am Sammelerfolg.

Der dreijährige Skateathon Event findet am Freitag 11. Februar 2022 ab 17 Uhr im Thomas Domenig Stadion statt. Es kann noch bis zum 13. Februar gesammelt werden - HERZLICHEN DANK!

So funktioniert's Profilbild Gennaro Caruso


Über den unten stehenden Button kannst du alle deine gesammelten Spenden eintragen, oder deine Unterstützer per E-Mail einladen.

+ UNTERSTÜTZER HINZUFÜGEN


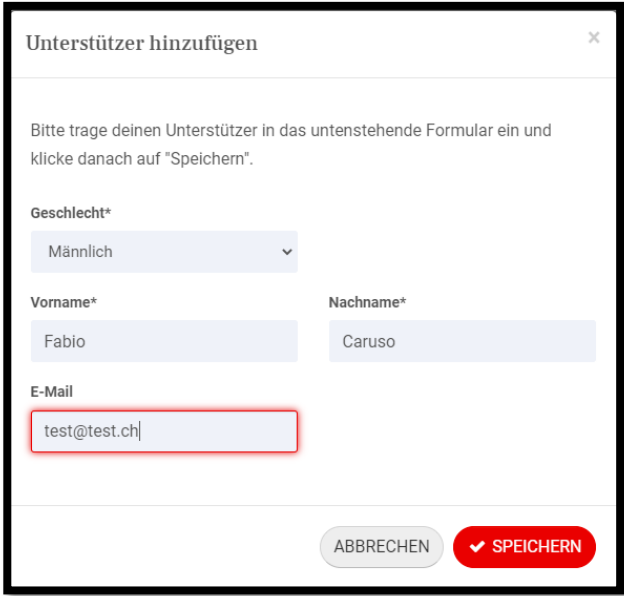
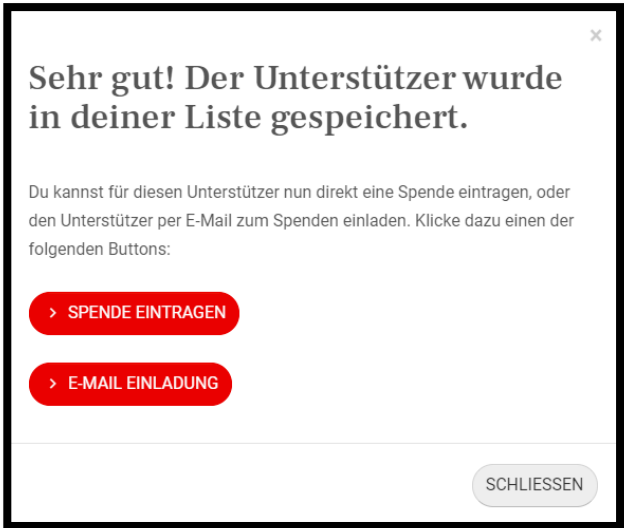
Spendenseite teilen

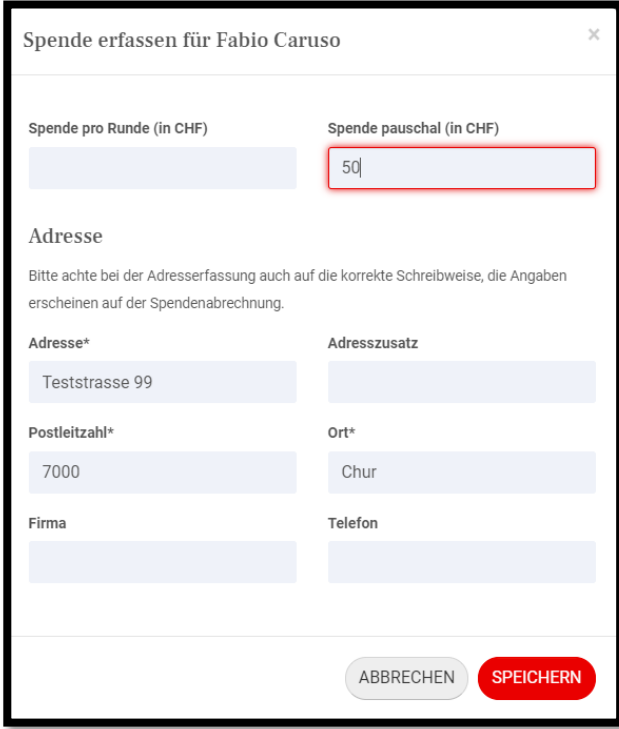
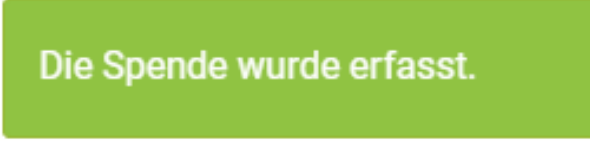
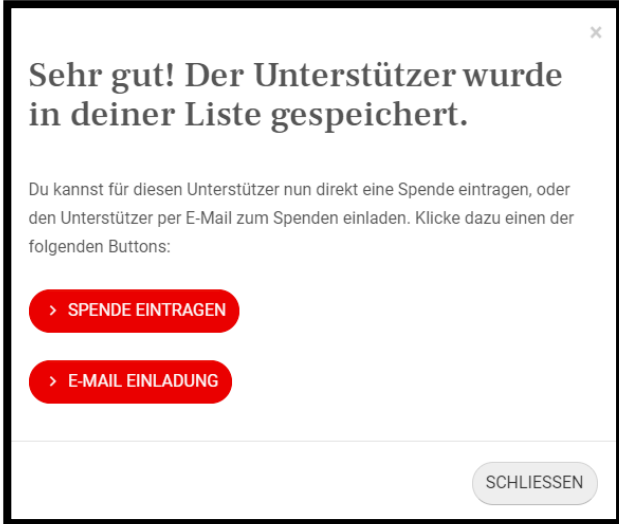
Teile deine Spendenseite über soziale Medien, E-Mail oder kopiere deinen persönlichen Link.


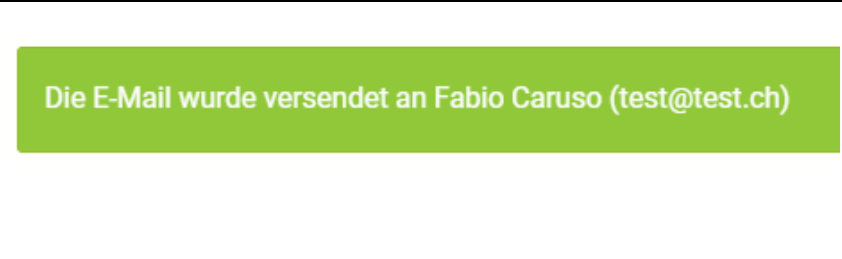
[FACEBOOK](#) [TWITTER](#) [E-MAIL](#) [LINK KOPIEREN](#)






Variante 1) Unterstützer erfassen oder einladen

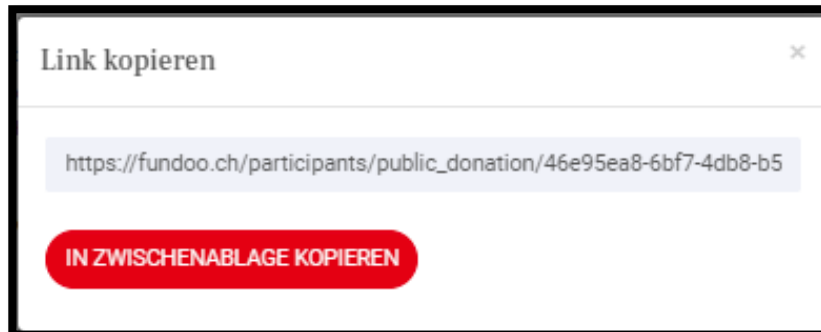
	<p>Klicke zuerst auf den roten Button.</p>
	<p>Erfasse die Person welches dein Kind unterstützen soll.</p> <p>Wichtig: Bitte eine gültige Email Adresse eintragen.</p> <p>Zum Schluss, «SPEICHERN» klicken.</p>
	<p>Sobald die Daten gespeichert wurden, kannst du entscheiden ob du die Person per Email einladen möchtest oder die Spende direkt eingeben willst.</p>

	<p>«SPENDE EINTRAGEN»</p> <p>Möchtest du die Spende gleich selber eintragen so fülle bitte die notwendigen Felder aus und klicke zum Schluss auf «SPEICHERN».</p> <p>Wähle dabei aus, ob pro Runde (min. CHF 1.00) oder pauschal (min. CHF 5.00) gespendet werden soll.</p> <p>Die eingetragene Person wird im Anschluss des Skateathon Events eine Rechnung erhalten. Bitte stelle sicher, dass die Daten korrekt sind. Vielen Dank</p>
	<p>Wurde die Spende erfolgreich erfasst, erscheint eine entsprechende Bestätigung.</p> <p>-ENDE-</p>
	<p>«E-MAIL EINLADUNG»</p> <p>Möchtest du die Person per Email einladen damit diese seine Daten selber eintragen kann, so klicke auf «E-MAIL EINLADUNG».</p>

	<p>Füge deine persönliche Nachricht ein und klicke auf «EINLADUNG SENDEN».</p>
	<p>Wurde das Email erfolgreich versendet, erscheint eine entsprechende Bestätigung.</p> <p>-ENDE-</p>

Variante 2) Spendenseite teilen

	<p>Um die Spendenseite auf deinen Sozialen Medien zu veröffentlichen wähle die entsprechende Plattform aus und folge den Anweisungen.</p>
	<p>Möchtest du ein Email über dein persönliches Emailprogramm wie z.B. Outlook versenden wähle die Option «E-MAIL»</p>
	<p>Du kannst aber auch den Spendenseiten Link kopieren und als Whats App / SMS / etc. Nachricht einfügen.</p>



Klicke «IN ZWISCHENABLAGE KOPIEREN»



Der Spendenseite Link ist nun in deiner Zwischenablage gespeichert und kann auf einer anderen Seite oder Programm wieder eingefügt werden.

ENDE

F.Caruso / Version 1.1